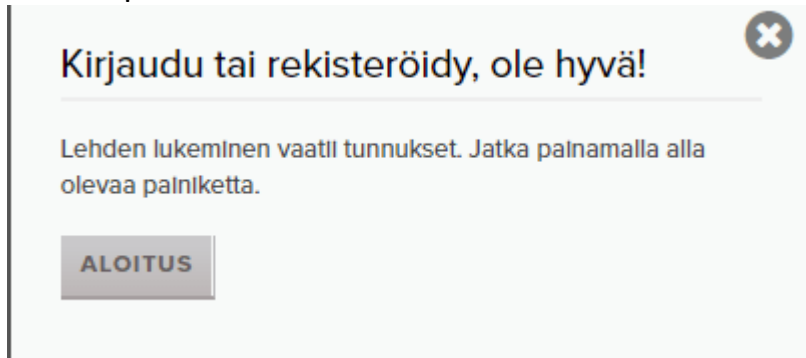


Kirjautumisohjeet TTT-digilehden lukijalle

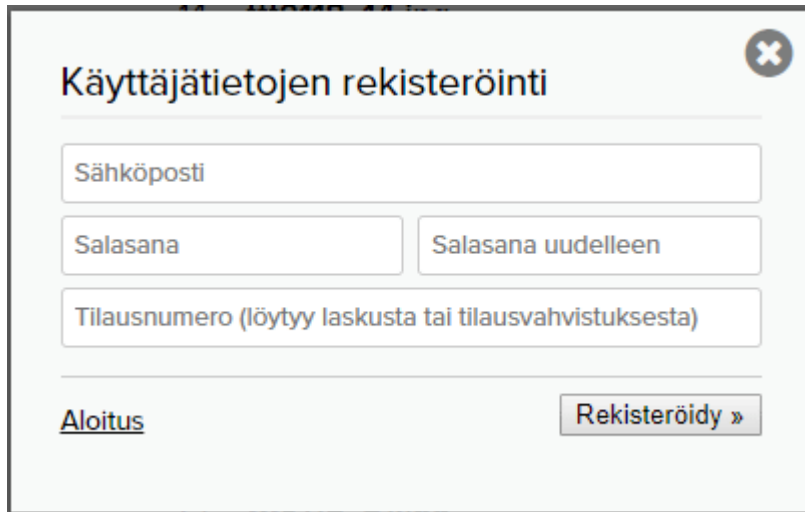
1. Lue uusin lehti napauttamalla **TTT-lehden etusivulla** lehden kansikuvaa tai siirry arkistoon osoitteessa <https://www.tttlehti.fi/digilehti/>
2. Näytön keskelle avautuu ensimmäinen dialogi-ikkuna. Jatka napauttamalla *Aloitus*-painiketta.



3. Kirjautumis- ja rekisteröitymisikkuna avautuu.
Jos olet aiemmin rekisteröitynyt, voit syöttää tähän tunnuksesi.
Käyttäjätunnus ja salasana ovat rekisteröitymisvaiheessa antamasi sähköpostiosoite ja luomasi salasana.

HUOM! Mikäli et ole rekisteröitynyt, napauta rekisteröidy -painiketta.

4. Käyttäjätietojen rekisteröinti -ikkuna avautuu.



The screenshot shows a registration form with the following fields and buttons:

- Form title: Käyttäjätietojen rekisteröinti
- Field: Sähköposti
- Field: Salasana
- Field: Salasana uudelleen
- Field: Tilausnumero (löytyy laskusta tai tilausvahvistuksesta)
- Link: [Aloitus](#)
- Button: Rekisteröidy »

5. Täytä kaikki tiedot:

- *Sähköposti* on tällä sivustolla käyttäjätunnukseksi. Käytä voimassa olevaa sähköpostiosoitetta, tällöin voit tarvittaessa palauttaa salasanasi.
- Määritä **salasana, jonka päätät tässä itse**. Kirjoita sama salasana uudelleen.
- Kirjoita **tilausnumerosi. Sen avulla sinut tunnistetaan lehden tilaajaksi**. Tilausnumeron löydät tilausvahvistuksesta, laskusta tai painetun lehden tilaajana myös lehden takakannesta.

6. Kun kaikki on valmista ja olet kirjannut salasanan itsellesi muistiin, paina *Rekisteröidy*-painiketta. Tämän jälkeen pääset lukemaan lehteä.

Antoisia lukuhetkiä!

Mikäli laitteesi asetukset sallivat, jatkossa laite muistaa kirjautumisesi ja pääset lukemaan lehteä suoraan napauttamalla lehden kansikuvaa.

Ongelmatilanteet

Noudata ongelmatilanteissa ruudulla näkyviä ohjeita.

Voit tarvittaessa tarkistaa tilausnumerosi soittamalla asiakaspalveluumme, puh. 03 4246 5370 tai lähettämällä viestin asiakaspalvelu@jaicom.com -osoitteeseen.

Kirjaudu -näkyvässä voit myös tarkistaa *Kirjautumisohjeet*.

Kirjaudu

[Olen unohtanut salasanani »](#)
[Kirjautumisohjeet](#)


Hyvä tilaajamme, rekisteröidy ja luo itsellesi salasana sekä lisää tilausnumerosi. Tilausnumeron löydät laskusta tai lehden takakannesta. Ensimmäisen kirjautumisen jälkeen lukeminen onnistuu sähköpostiosoitetta ja valitsemaasi salasanaa käyttäen.

Ongelmatilanteissa voit ottaa yhteyttä asiakaspalveluun ma—pe klo 8—16.

Puhelin 03 4246 5370, sähköposti asiakaspalvelu@jaicom.com

Salasanan palauttaminen

- *Olen unohtanut salasanani* -linkki
- Syötä se sähköpostiosoite, jonka olet rekisteröinyt tälle sivustolle
- *Tilaa uusi salasana* lähettää salasanan palautusohjeet sähköpostiisi.
- Odota hetki ja käy sitten lukemassa sähköpostisi ja noudata siinä olevia ohjeita.



Unohditko salasanasi? Ei hätää, täytä alle sähköpostiosoitteesi ja lähetämme sinulle uuden salasanan.

TILAA UUSI SALASANA **ALOITUS**

Ongelmatilanteissa voit ottaa yhteyttä asiakaspalveluun ma—pe 8—16.

Puhelin 03 4246 5370, sähköposti asiakaspalvelu@jaicom.com